

令和6年3月25日

保護者の皆様
地域の皆様

川西市立川西小学校

学校門のオートロックシステムの運用について

平素より、本校の教育活動へご理解とご協力を賜り、厚くお礼申し上げます。

本市では、校内における児童生徒の安全対策の取り組みとして、全小学校・中学校・特別支援学校にオートロックシステム（自動的に門扉が施錠されるセキュリティ機能）を導入し、授業中は校門を施錠することとしています。学校ごとに順次整備が行われ、本校では、4月8日(月)から運用を始めることになりました。手順につきましては下記の通りですので、ご確認ください。

来校の際はご不便をおかけしますが、児童生徒の安全・安心を考えた上での対応となりますので、ご理解いただきますようよろしくお願いいたします。

記

1. 学校門の施錠について

不審者の侵入を防止するため、児童生徒が登校した後は全ての門を施錠します。

- ・正門：オートロックシステム稼働 【平日 午前9時～午後2時15分】
- ・北門、東門：南京錠による施錠 【平日 午前8時30分～午後2時15分】

※ご用の方は、正門へお回りください。

2. 来校時の手順（次ページの写真をご参照ください）

- ①正門の「川西小学校」と表示のあるインターホンで呼び出していただきましたら、学校が遠隔で解錠します。
- ②ご自身で門を開閉のうえ入校してください（かんぬきの操作は必要ありません）。門を閉めると自動的に施錠されます。
- ③学校から出る時は門扉内側の解錠ボタン（「通用門」もしくは「正門」）を押して手で門扉を開閉してください。


2. その他

- ・解錠してから門を閉めるまでの時間が一定時間を過ぎますと学校内に警告音が鳴ります。門扉については安全にかつ速やかに開閉していただきますようお願いいたします。
- ・平日のオートロックシステム稼働時間外、休日等はこれまでと同様の対応といたします。

<来校時>

門柱のインターホン
(小学校)を押して
お知らせください。

学校側が解錠しますので
手動で門扉を開けてくだ
さい。通過後は確実に
閉めてください。





<退校時>

門柱の内側に解除ボタン
【通用門、正門】が
あります。

ふたを開けて解錠ボタン
を押し、ふたを元通りに
閉めます。

手動で門扉を開け、
通過後は確実に
閉めてください。



ご協力よろしくお願いいたします。