
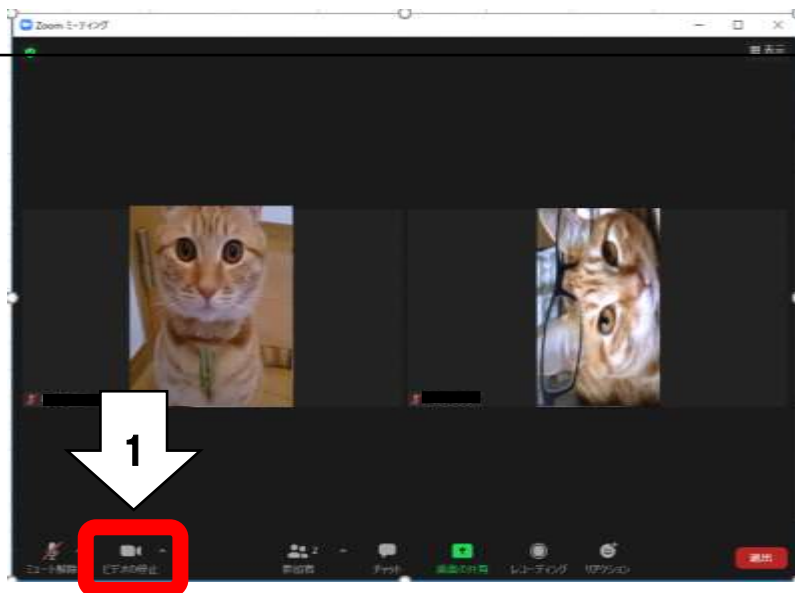


Zoom の画面が 90 度傾いているときの対応方法

1. 画面左下の  の ^ マークをタップします




2. ビデオ設定をタップします



3. ビデオをタップします



4.  マークをタップしていくと画像の向きが変更できます

画面の向きが正しくできましたら設定画面の右上の×をタップしてください