


# 家庭でタブレットPCを使用するための簡易説明書

川西市教育委員会


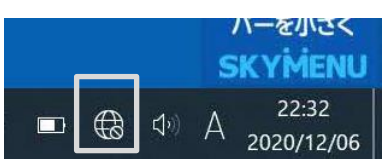
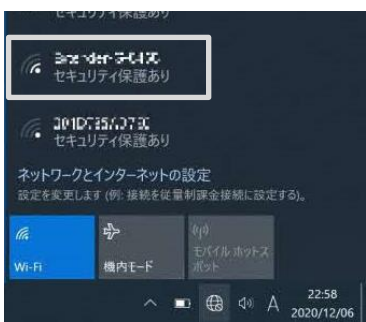
## 1 電源の起動・ログイン方法

<p>①タブレットPC上部の白いボタンを押す。 (画面に白いランプが付けばOK)</p>	
<p>②右の画面が出れば、画面を指で下から上にスライドさせる、又はキーボードの「Enter」キーを押す。</p>	
<p>③家庭用ユーザー名及びパスワードを入力する。(学校で使用するものとは異なります。全員共通です。学校のサーバには接続されないため、学校のサーバに保存しているデータを見ることはできません。)</p>	
<p>④右の画面が出れば、「スキップ」を選ぶ。</p>	
<p>⑤デスクトップ画面が出れば、ログインできている。</p>	

## 2 シャットダウンの方法

<p>①オレンジの「電源（でんげん）」ボタンを指やペンで2回タップし、SKYMENU電源補助画面を出し、「電源を切る」を選ぶ。</p>	
<p>②画面が真っ暗になれば、シャットダウンできている。 ※使い終わったら、必ずシャットダウンをしましょう。15分以上画面をさわらないと「スリープ」モードになります。電源ボタンを押して、ログインし直しましょう。</p>	

## 3 インターネットへの接続方法

<p>①画面右下のアイコンでインターネットに接続されているか確認する。</p>	
<p>②インターネットに接続したい場合は、右図の部分をつまみ、ペンでタッチする。</p>	
<p>③インターネットをつなぐためのWi-FiのSSID等を指でタップ又は、ペンでタッチする。</p> <p>④パスワードや暗号化キー等の入力を求められた場合は、入力し、接続する。 (パスワード等は、ルーター等に表示されている場合が多いです。)</p>	 <div data-bbox="1091 1518 1433 1995" style="border: 2px solid black; padding: 10px;"> <p>ご自宅にWi-Fiルーターがない場合は、ルーターの貸し出しをすることができます。必要がある場合はお知らせください。(契約は別途していただく必要があります)</p> </div>

#### 4 サイトへの接続について

各種アプリやサイト等へ接続する場合は、下記を参考にしてください。



教科書等のQRリーダー

インターネット接続  
川西市学習ポータルサイト

スクラッチ  
(プログラミング教材)

スタディサプリ、タブレットドリル

家で作成した文書を保存する  
フォルダ (学校でも開ける)

ミライシード

- ・ 冬季休業中のタブレット PC 活用については、基本的に上記の6つになります。
- ・ 休業中には Zoom を使用しないでください。
- ・ 使用中で不具合等があった場合は、冬季休業明けにお知らせください。

インターネットへの接続については「Microsoft Edge」を使用します。トップページは「川西市学習ポータルサイト」に設定してあります。ここから検索したりリンクを使ってページの移動を行ったりする際、下記のようなものが出ます。

インターネットに安全に接続するための設定ですので、「ユーザー名」と「パスワード」は変更せず、そのままの状態でサインインを押してください。

このサイトにアクセスするにはサインインしてください

プロキシ http://daatc-1653.px.digitalartscld.com:443 には、ユーザー名とパスワードが必要です。  
このサイトへの接続は安全ではありません

ユーザー名

パスワード