

# 支え合いが安心に♥ みんなで守ろう子どもの笑がお



保存版

見守り活動ハンドブック

川西小学校 PTA

愛護部

## はじめに

子どもたちが安心・安全に登下校できるよう、保護者、時には地域の方々の力も借り、みんなで協力し合って見守っていく必要があります。

まずは、各家庭で交通ルールを再確認する！

そして、保護者の皆さまが少しずつ、立ち当番やパトロール、生活の中でお住いの周辺の見守りを意識することで子どもたちの安心・安全な毎日へつなげていきましょう！






川小校区は他校に比べると  
危険な個所が多種あり  
多方向にわかれています



ご存じでしたか？

## 川西小学校区の特徴

- 01**  主要駅から近く、産業道路、旧国道 176 号線などもあり、非常に交通量が多い
- 02**  学校周辺の道が狭い
- 03**  北、南、西へ長く伸びており、端と端の地区が離れている

校区の特殊な形により、全体を見守るには、各地区ごとでの活動が重要となります。各地区で、安全対策や活動内容も多少異なっています。





地区長は、登下校時の子どもたちの安全を守るために、保護者の代表となつて、先生方や地域の方々と危険個所について情報共有をしたり、見守り活動のあり方を話し合ったりする役割を担っています。川西小学校に通うすべての児童の保護者を対象に、地区ごとに募集しています。

お仕事をされている方でも無理なく引き受けていただけるように、地区長の活動内容については少しずつ見直しを進めています。

経験者も大歓迎ですが、できれば1年ずつ交代し、それぞれの無理のないタイミングで「来年度ならできるかな？」という感じで手をあげていただければ、持続可能な活動になっていくのではないかと考えています。保護者の皆さまのご理解とご協力をお願いいたします。

### 活動内容

- ① 立ち当番・パトロール表の作成
- ② 登校班の班編成作成（前年度の登校班をベースに微調整します）
- ③ 以下の行事に可能な範囲で参加 ご都合のつく時だけで構いません
  - 校外児童会（年3回）
  - 見守り隊交流会（年3回）
  - 集団下校訓練（年1回）

※年度により活動内容は変更になる場合があります。

※会議に参加できなくても、LINEのやり取りなどで情報を得たり、意見を伝えることができます。



全保護者対象に地区長募集のお手紙を配布します。

応募がない地区に関しては、その地区の保護者に集まっていたいで話し合いを行い、皆さんで納得できる方法を考えます。

それぞれの地区において、地区長の人数に決まりはありません。

仲良しグループなど、気心が知れたもの同士で活動していただくこともできます。



**Q** やってみてよかったなと思うことはありますか？

**A** 学年を越えた保護者や地域の方、学校とつながることができました。いろいろな方と親しくなれましたし、そういう意味ではとても楽しかったなと感じています。

**A** 校外児童会や集団下校訓練など参加しているうちに、子どもたちから顔を覚えてもらえたのがうれしかったです。

**A** 登校時の子どもたちの様子を知ることができて良かったです。

**A** 見守り隊交流会に参加し、子どもたちが地域の方から大切に思っていることが実感でき、ありがたく思いました。

**Q** 大変だったことはありますか？

**A** プライベートと両立できるか不安でしたが、思ったより時間の拘束が少ないので、自分のペースを守りながら活動できました。

**A** 親しい友人同士と一緒に活動していたので、あまり負担には感じませんでした。

**A** 初めは少し不安もありましたが、他の地区長さんやPTA総務さんからのサポートもあったので、特に大変だと感じたことはなかったです。



## 立ち当番・パトロール

PTA 愛護部と各地区の地区長が中心となり、保護者が協力して、立ち当番やパトロールを継続的に行い、主に登下校時の子どもたちを見守っています。

近年、お仕事や育児、介護など、保護者の方もご多用の中ではありますが、この活動により子どもたちの日々の安心・安全が見守られています。



みんなでつながりを大切にし、助け合って実施していきましょう。

### 地区分け表

大分類	地区名	住 所
寺畑・栄町	栄町	栄町 2 7 (栄南団地)、栄根 2 丁目 1 ~ 6
	寺畑 1	寺畑 1 丁目
	寺畑 2	寺畑 2 丁目
下加茂	下加茂 1, 2, 3	下加茂 1 丁目 ~ 3 1
	下加茂 4	下加茂 2 丁目、県営住宅
栄根	栄根 1, 2, 3	下加茂 1 丁目 1 ~ 2、栄根 1 丁目、栄根 2 丁目 (JR南) 7 ~ 2 5
小花	小花 1, 2	小花 1 丁目 9 ~ 2 2
	小花 3, 4	小花 2 丁目 1 ~ 2 1、シャンテ川西
小戸 A	小戸 0, 1	小戸 1 丁目、小花 1 丁目 1 ~ 8 (ジョイン川西、プランズ川西)
	小戸 2	小戸 2 丁目
小戸 B	小戸 3, 4	小戸 3 丁目 1 ~ 1 7
	小戸 5	小戸 3 丁目 1 8 ~ 2 3



## 見守り活動の効果をもとめるためには？

### 見てもらうこと（地域住民に活動を認知してもらう）を意識する

- 子どもや地域住民の安心につながるのはもちろん、運転手が気を付けるようになる、犯罪を企てていた人が犯行をやめるなどの効果が期待できます。（動きやすく目立つ服装が好ましい。）
- 一方で、子どもや地域住民から見られていることを意識し、態度や言動、身だしなみに注意しましょう。

### 挨拶や声かけを積極的にする

- 子どもへの挨拶・声かけはもちろんのこと、地域住民への挨拶も積極的に行いましょう。
- 積極的な挨拶が、犯罪防止につながります。
- 活動者同士でも積極的に挨拶や情報共有をしましょう。



## ながら見守り

登下校時間に合わせて外に出て水やりをする、家の前で掃き掃除をする、買い物時間をずらす、犬の散歩をするなど、時間と場所を工夫して、何かをしながら登下校中の子どもたちを見守ることができます。

次頁から交通安全の観点で危険な箇所を載せています。

防犯の観点では、人通りが少なく、子どもが1人になってしまう場所もあります。ながら見守りを心がけていきましょう。

## ⚠ 各地区の主な危険箇所

### 栄町 & 寺畑

#### 176号線と交わる大きな交差点

駅が近く、多方向からスピードのある自転車がかかる。

信号が変わった瞬間にバイクが曲がってくることもある。



#### 栄根2丁目（JR北）

道が3つに分かれており、夕方は南の踏切方向から来る車が多い。また、下校時は死角になるため、一旦止まって左右確認をしてから渡る必要があり不安な箇所。その他、駐車場も多い。







### 寺畑さか公園から雲雀丘花屋敷駅周辺

公園から駅にかけて道が非常に狭く、  
車と人がぎりぎり通れる道幅。



### マンションディーグランセ前

踏切があり、朝は車の交通量が  
大変多い。歩道が狭くガード  
レールもない為、非常に危険。



### 176号線にでる坂の下

北から降りてくると、曲がり角の  
見通しが悪く危険。最近、一般の  
方と車との接触事故がありました。



### 186号線から176号線への交差点

車の交通量が多い交差点。  
急な坂があり車の位置を確認しづらい。




# 下加茂

1丁目  
2丁目  
3丁目



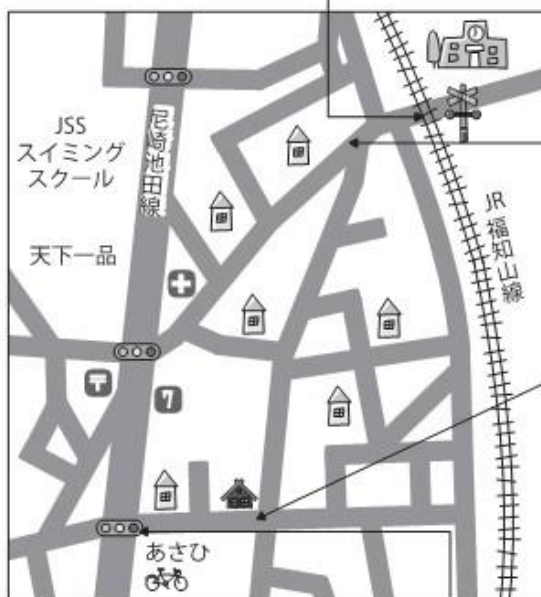
## 小学校横の踏切

朝は、電車の本数が多く、遮断機がよく閉まります。踏切待ちの列も長くなってしまいます。



## カーブミラー地点

狭い道で、朝はバイク、自転車の交通量が多いです。



## お地藏さん付近

車は少ないのですが、道が狭い中スピードがあるバイク・自転車の通行量が多く、接触が心配な交差点です。



## 自転車店あさひがある交差点

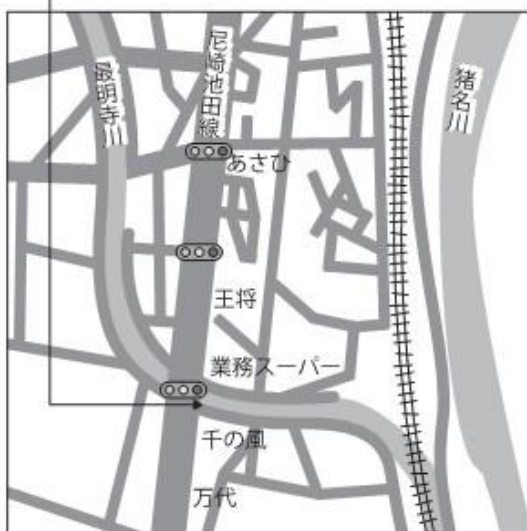
産業道路に面しており、交通量の多い道路を横断するため危険です。歩道を通る自転車（信号無視をされることも）も多く、注意が必要です。



# 下加茂 4丁目

## 交差点「加茂橋」


業務スーパーと千の風との交差点。  
大型トラックが右側の矢印（2方向）の  
方向へ頻りに曲がってくる為、巻き込み  
事故が心配される。



登校時の歩道は自転車の行き来が  
激しく、スピードもかなり  
出ています。



# 栄根



## 学校横の踏切

特に雨の日は、傘があるため混み合い、渡り切れずに途中で踏切内に取り残されてしまう危険あり。

誘導できるよう見守り活動も見通しがよい場所に立つ必要がある。



## 交差点「栄根2」

見通しが悪く、スピードを出している自転車がが多く、危険。



## 交差点「加茂交番前」

左折の車が多く危険。



# 小花



## 北辰武道具店 & パパさん前

自転車の通行が多くスピードが出てる時もあり、危ない。



登校時間帯は歩行者専用道路のため許可車以外の進入車両は他の道路にまわっていただくようお願いする場所。

## 灯ろう前



小学校の正門から近く、登下校時自動車の通行あり。十字路への飛び出し、走って通っていくようなことがあると車や自転車と衝突しないか心配。

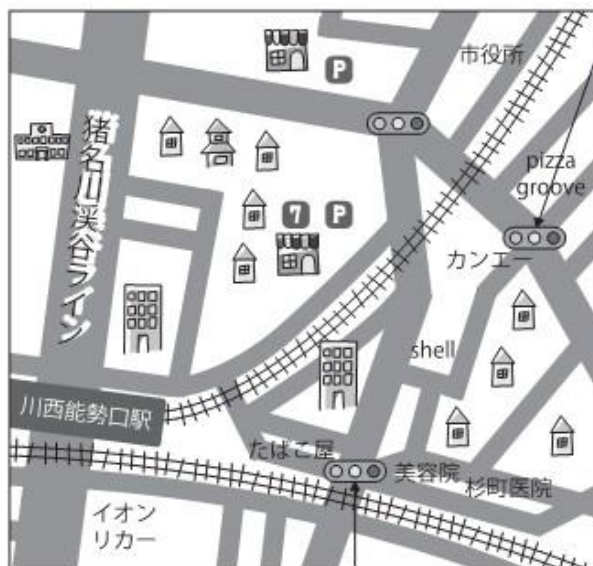


# 小戸 A・B

## 点滅信号



登下校時には、毎日  
見守り隊の方が  
見守ってくださっています。



## タバコ屋前・美容室前

川西能勢口駅へ向かう  
通勤・通学者、自転車が多い。



ぼくたちの声を聞いてください



### 元・森本耳鼻科付近

下校時、右に曲がって  
元・森本耳鼻科へ向かう道が  
狭い道で、下校時は  
車の量が多く恐いです。

小戸地区児童より



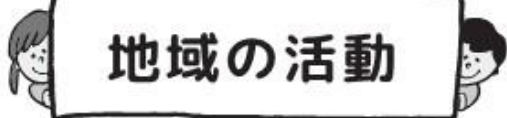
下校時、車が歩道側・左寄りに  
停車していることが多く、  
子どもたちが歩く道が狭い

### 小花藤の木交差点

登校時間中の車両進入禁止を  
呼び掛けているが、川沿いの  
道から進入する車が多く、  
旗当番と見守り隊の方が  
連携して安全を確保している。



雨の日、上から見た様子。



## 地域の活動

登下校中の危険や困った  
誰を頼ればいい？

### ☑ 川小っ子見守り隊

安全協力員として登録して下さった保護者や地域の方が、  
登下校時に危険と思われる通学路上で、見守り活動をして下さっています。

平成 17 年度、12 月に発足。数年前に比べ校区が多方向へ広がり  
危険な個所の数は増えている一方で、見守り隊の人数は、  
高齢で引退されることもあり少なくなっています。  
発足当初は多くの人数で子どもたちを見守っていらしたそうです。

現在の見守り隊の方の中  
には、発足時から毎日、毎日、  
立ち続けて下さっている  
方もいらっしゃいます。  
大変ありがたいことです。



毎日活動できなくても結構です。  
お家の近くで、数分のご協力で構いません。  
見守り隊として、お手伝いしていただける方は  
いらっしゃいませんか？  
お友だちと一緒にでも大丈夫です。

#### 見守り隊募集中

登録して下さる方は学校までご連絡ください。





## ☑ 子どもを守る 110 番のおうち

登下校時に危険な目にあったときに駆け込んで助けを求めるといことで設置されています。市内の個人宅・店舗・会社などにご協力いただき、門前、玄関などにプレートを掲示していただいています。また、市役所の公用車などにご協力いただき、「110番のくるま」として、市内を走行していただいています。お子さまと一緒に通学路や遊び場の付近などを確認してみてください。



**会員も随時募集中！**

登録して下さる方は学校までご連絡ください。

## ☑ 子ども安全パトロールシート

自転車にプレートを取り付けていただき、子どもたちの安全を見守る活動の一環として、ご協力いただいています。



**取り付け希望者募集中！**

取り付けて下さる方は  
学校又は PTA までご連絡ください。





お子さまが小学校を卒業された後も、  
ほんの少し注意を払っていただけると嬉しいです。  
地域の方々と繋がり、支え合い、  
いつも、いつまでも、  
明るい笑顔のあふれる川西小学校区域にしましょう。  
皆さま1人1人の働きが大きな力となります。  
これからもご協力のほどよろしくお願いいたします。